
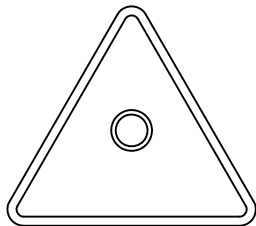
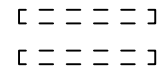


## ZNAKI OSTRZEGAWCZE

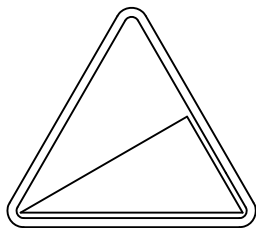
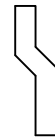
Uzupełnij znaki ostrzegawcze o brakujące elementy znaków drogowych  
a następnie je pokoloruj.




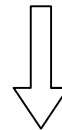
A-20 „odcinek jezdni o ruchu dwukierunkowym”



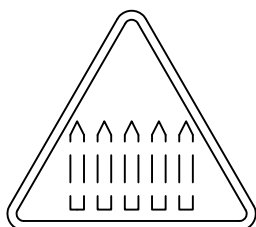
A-29 „sygnały świetlne”



A-23 „stromy podjazd”



A-12b „zwężenie jezdni – prawostronne”



A-9 „przejazd kolejowy z zaporami”



znakidrogowe.info

#edukacja brd dla dzieci

Copyright © Marcin Hałaszcak

Znaki ostrzegawcze uprzedzają o miejscach na drodze, w których występuje lub może występować niebezpieczeństwo, oraz zobowiązują uczestników ruchu do zachowania szczególnej ostrożności.